
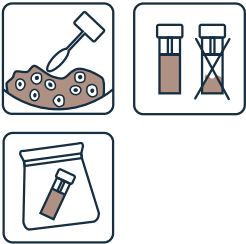



# INSTRUKCJA POBRANIA I PRZESŁANIA MATERIAŁU DO BADANIA – KAŁ

## Pobranie materiału

-  Przygotuj zestaw pobraniowy Instytutu Mikrobiologii. Będą Ci potrzebne: kałówka i kałotłapacz (papierowy przylepiec na deskę), które są dołączone do zestawu. Kałotłapacz przymocuj do deski sedesowej i rozciągnij nad toaletą (możesz też użyć folii stretchowej). Na tak zabezpieczoną toaletę, wypróżnij się w standardowy sposób. Zadbaj jedynie o to, by pobierany kał nie miał styczności z moczem ani toaletą.
-  Pobierz kał z 8 różnych miejsc. Umieść materiał w kałówce, tak by wypełnić ją do poziomu oznaczonego przerywaną kreską (3/4 objętości kałówki), nie pozostawiając pustych przestrzeni. Pobrany materiał włóż do woreczka i zaklej. Wypełnij dokładnie zlecenie badania, wpisz na nim datę i godzinę pobrania materiału. Tak zabezpieczony materiał umieść wraz z uzupełnionym zleceniem w kartoniku zestawu pobraniowego i dostarcz do nas **wysyłkowo lub osobiście**.
  - W przypadku badań opłaconych bezpośrednio na konto bankowe Instytutu (z pominięciem sklepu internetowego) dołącz również potwierdzenie płatności.
  - Dla ułatwienia pobrania, przygotowaliśmy film instruktażowy - znajdziesz go na stronie: [www.institut-mikroekologii.pl/jak-pobrac-material/](http://www.institut-mikroekologii.pl/jak-pobrac-material/).

-  **Maksymalny czas dostarczenia materiału** do laboratorium Instytutu Mikrobiologii w Poznaniu przy ul. Sielskiej 6 od pobrania to:
- 48h** - dla badania pasożytów jelitowych, kalprotektyny, zonuliny, laktoferyny, sIgA,
  - 72h** - dla badania Mikrobiota Jelit Complete, Pro, Basic, Screen, posiew ilościowy *Candida* i grzyby pleśniowe, posiew półilościowy *Candida*, *Clostridioides (Clostridium) difficile* + toksyna A/B, antygen *Helicobacter pylori*.

Jeżeli jednocześnie wykonujesz kilka badań, pamiętaj o zachowaniu najkrótszego czasu dostarczenia materiału. Wszystkie badania, które chcesz wykonać, zaznacz na zleceniu.

Jeśli dostarczasz materiał za pośrednictwem Oddziału Instytutu w Warszawie lub placówki partnerskiej, zadbaj o to, by dotarł on tam na początku tygodnia, maksymalnie w ciągu 24h od pobrania.



- Od pobrania do czasu transportu przechowuj materiał w lodówce (2-8°C).
- Podczas transportu materiał nie wymaga chłodzenia, gdy temperatura powietrza nie przekracza 25°C.
- Jeśli temperatura powietrza jest wyższa niż 25°C, na czas transportu zabezpiecz materiał wkładem chłodzącym - tu zobaczysz, jak łatwo to zrobić: [www.institut-mikroekologii.pl/jak-pobrac-material/](http://www.institut-mikroekologii.pl/jak-pobrac-material/).

## Przesłanie materiału

Wyślij przesyłkę z materiałem na początku tygodnia (poniedziałek-środa) na adres:

Instytut Mikrobiologii  
Ul. Sielska 6  
60-129 Poznań

### Opłacić/-eś pakiet z odbiorem Twojego materiału przez kuriera medycznego?

Sprawdź dołączoną do Twojego zestawu instrukcję przygotowania próbki do wysyłki oraz zamówienia kuriera medycznego.

Zleceniodawcy/pacjenci, osoby pobierające i transportujące materiał biologiczny ponoszą pełną odpowiedzialność za wszystkie etapy pobrania i transportu materiału biologicznego, do momentu dostarczenia do Instytutu Mikrobiologii. Opakowanie materiału jest zgodne z Umową Europejską dotyczącą międzynarodowego przewozu drogowego towarów niebezpiecznych (ADR) oraz instrukcją pakowania P650.

